

HERZLICH WILLKOMMEN  
BEI DER  
LUDWIG BECK AG

Analystenkonferenz  
29. März 2017

LUDWIG BECK

*seit 1861*



# 1. LUDWIG BECK

*Auf einen Blick*

RAHMENBEDINGUNGEN

STANDORTE

GESCHÄFTSFELDER

# RAHMENBEDINGUNGEN 2016

## GESAMTWIRTSCHAFTLICH UND BRANCHENSPEZIFISCH

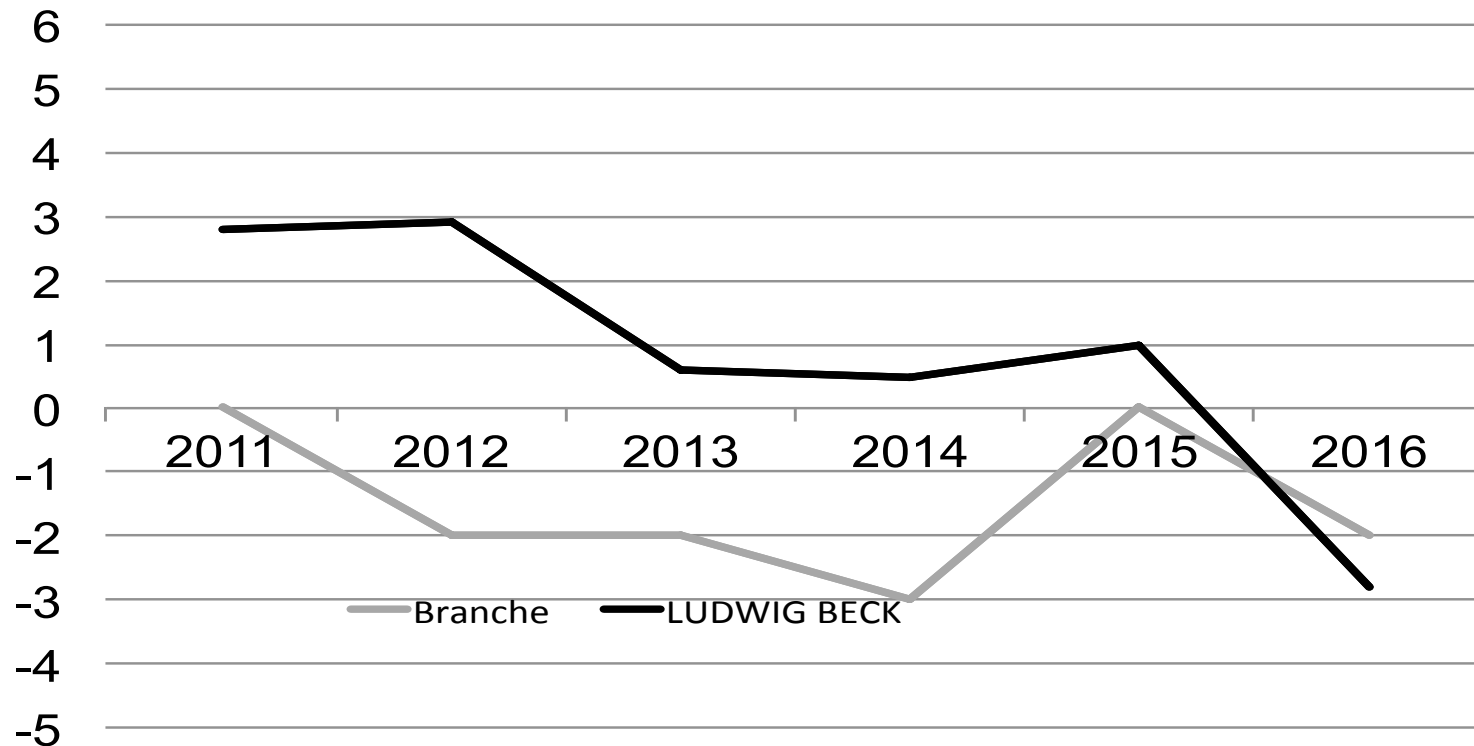
- Die Weltbank blickt auf ein weiteres Jahr „mit enttäuschendem weltweitem Wachstum zurück“. Globale Wirtschaft wuchs um 2,3%, musste sich aber dem Druck eines stagnierenden Welthandels beugen.
- Deutsche Konjunktur weiter im Aufwind. BIP steigt drittes Jahr in Folge um 1,9% (inflationsbereinigt.) Konjunktur wurde erneut vom privaten Konsum getragen (+ 2%). Staatskonsum nahm um 4,2% zu.
- Textilbranche schloss im Minus. Zweite Jahreshälfte war von einem zu warmen Herbst und einem bundesweit nur schleppenden Weihnachtsgeschäft gekennzeichnet.
- München: Amoklauf im Juli 2016 führte zu Rückgängen ausländischer Touristen.

LUDWIG BECK

seit 1861

# RAHMENBEDINGUNGEN 2016

## LUDWIG BECK VS. BRANCHENUMSÄTZE 2011– 2016 IN %



\* Ein Vergleich von WORMLAND ist nicht möglich, da der Erwerb erst im Mai 2015 stattfand.

LUDWIG BECK

seit 1861

# STANDORTE

## STATIONÄR

- LUDWIG BECK „Kaufhaus der Sinne“ am Marienplatz
- LUDWIG BECK HAUTNAH in den FÜNF HÖFEN
- WORMLAND

## ONLINE

- [www.ludwigbeck.de](http://www.ludwigbeck.de) mit dem Beauty- und Kosmetiksortiment

LUDWIG BECK

seit 1861

# KAUFHAUS DER SINNE

## STILIKONE – LUDWIG BECK

- **Bestlage** – Befindet sich direkt am Münchner Marienplatz mit einem Einzugsgebiet von 2,8 Millionen Menschen sowie rund 7 Millionen Touristen pro Jahr (Auskünfte lt. München Tourismus).
- **Einzigartiger Produktmix** - Auf rund 12.400 qm Verkaufsfläche finden Kunden 29 permanente sowie saisonale Abteilungen mit hochwertiger Mode, Accessoires, Beauty-Produkten, aber auch ein riesiges Angebot an Tonträgern der klassischen Musik, aus Jazz, Weltmusik.
- **Service im Fokus** – 467 Mitarbeiter auf sieben Etagen (inkl. Onlineshop) - Das LUDWIG BECK Verkaufsteam trägt mit seiner überdurchschnittlichen Serviceorientierung sowohl dem Premiumcharakter der Ware, als auch den gehobenen Ansprüchen ihrer Kunden Rechnung.

LUDWIG BECK

seit 1861

# WWW.LUDWIGBECK.DE

## BEAUTYABTEILUNG ONLINE

- Ein hochklassiges Sortiment aus 10.000 Produkten von über 100 zum Teil exklusiven Marken
- Produkte können in Deutschland und Österreich sowie auch in der Schweiz online geordert werden.
- Wie im „Kaufhaus der Sinne“ setzt auch das Online-Portal ludwigbeck.de auf starke Emotionalität, Individualität und stylische Produktinszenierungen.
- Internationale Preise gab es für die richtungweisende Darstellung und kundenfreundliche Funktionalität der Shopping-Seite.
- Das Beauty-Angebot auf ludwigbeck.de besetzt eine Marktnische, die für LUDWIG BECK von strategischer Bedeutung ist.



# WORMLAND

## ERWERB DER WORMLAND-GRUPPE IM FRÜHJAHR 2015

- Konzept: Men´s Fashion Experte und Multibrand Retailer
- Filialen: 15 Niederlassungen in 12 deutschen Großstädten, Fläche: insgesamt ca. 16.200 qm, Mitarbeiter: 425, Umsatz: 76 Mio. € in 2016
- Zwei Store-Konzepte: WORMLAND Men´s Fashion bietet in großen Vollsortiment-Filialen das ganze Spektrum an Formal- und Casual-Wear, THEO bietet auf kleineren Verkaufsflächen einen urbanen Chic im Bereich Jeans- und Casual-Herrenmode.
- Eigenmarken im Fokus: WORMLAND und AUTARK
- Starke Kooperationspartner: Fashion-Partner, Medienpartner und externe

LUDWIG BECK

seit 1861



# WORMLAND STANDORTE

15 FILIALEN IN 12 NIEDERLASSUNGEN DEUTSCHLANDWEIT



LUDWIG BECK

seit 1861

# WORMLAND

## NEUE FILIALE NÜRNBERG

- Eröffnung: 26. Oktober 2016
- Verkaufsfläche: ca. 1.700 qm
- Etagen: 4
- Adresse: Nürnberg, Breite Gasse 89-91

LUDWIG BECK

seit 1861



# NEUE FILIALE NÜRNBERG



# NEUE FILIALE NÜRNBERG



# NEUE FILIALE NÜRNBERG



Ein Märchen  
zum Mitnehmen

## 2. KENNZAHLEN

*Auf einen Blick*

UNTERNEHMENSSTRUKTUR

UMSATZENTWICKLUNG

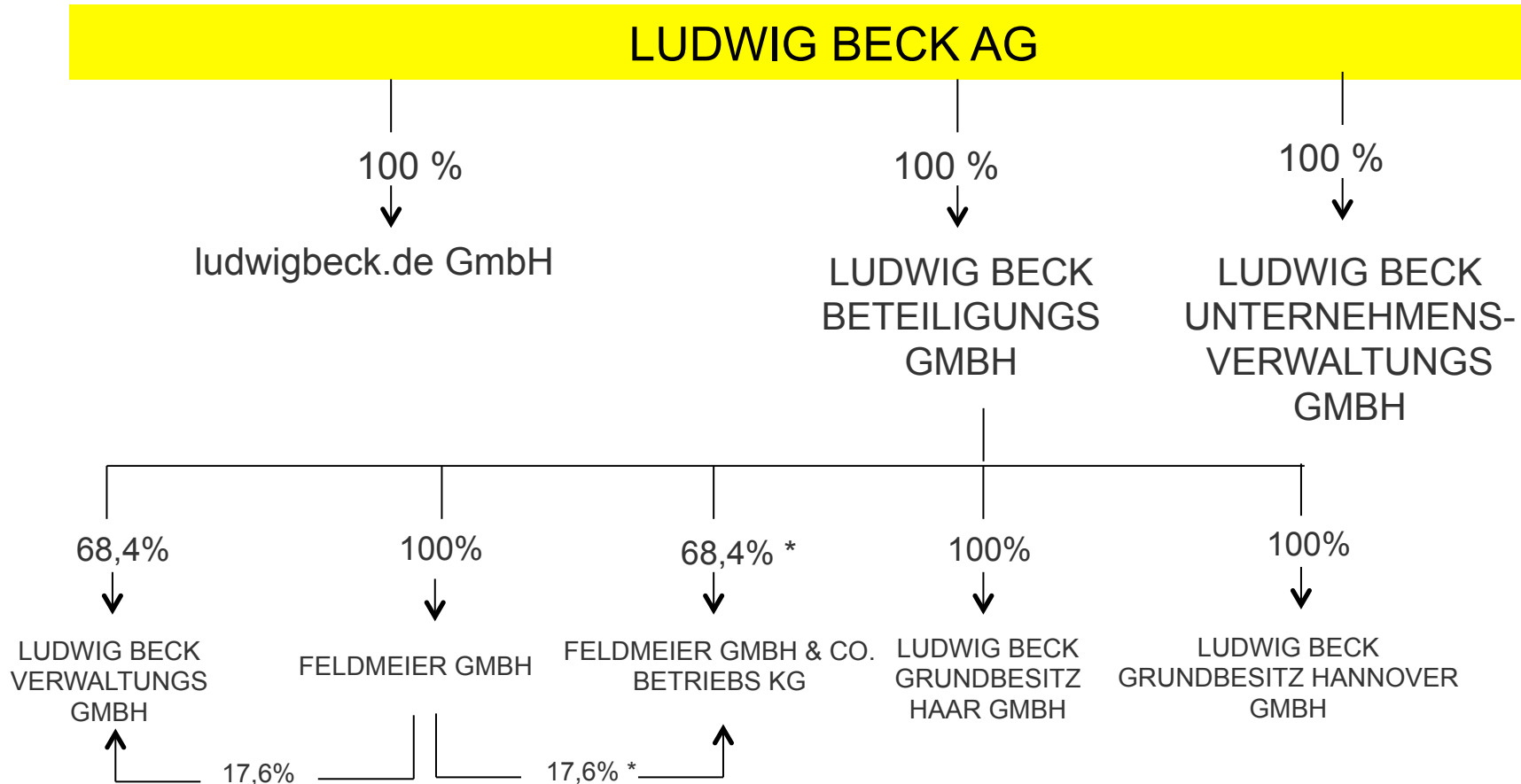
BETRIEBSERGEBNIS

KONZERNERGEBNIS

GEWINNVERTEILUNG

KONZERNBILANZ

# UNTERNEHMENSSTRUKTUR

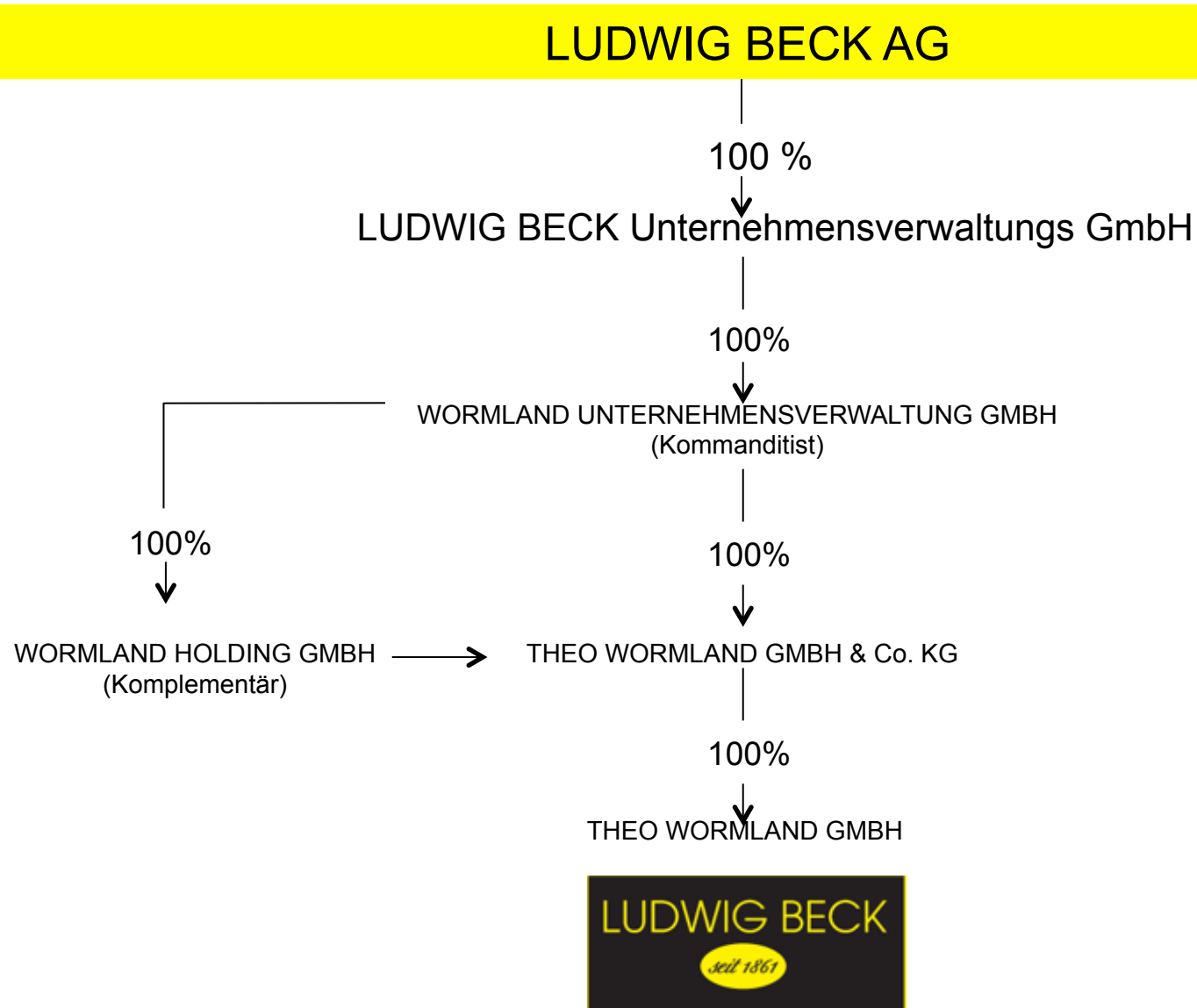


LUDWIG BECK

seit 1861

\* gerundet

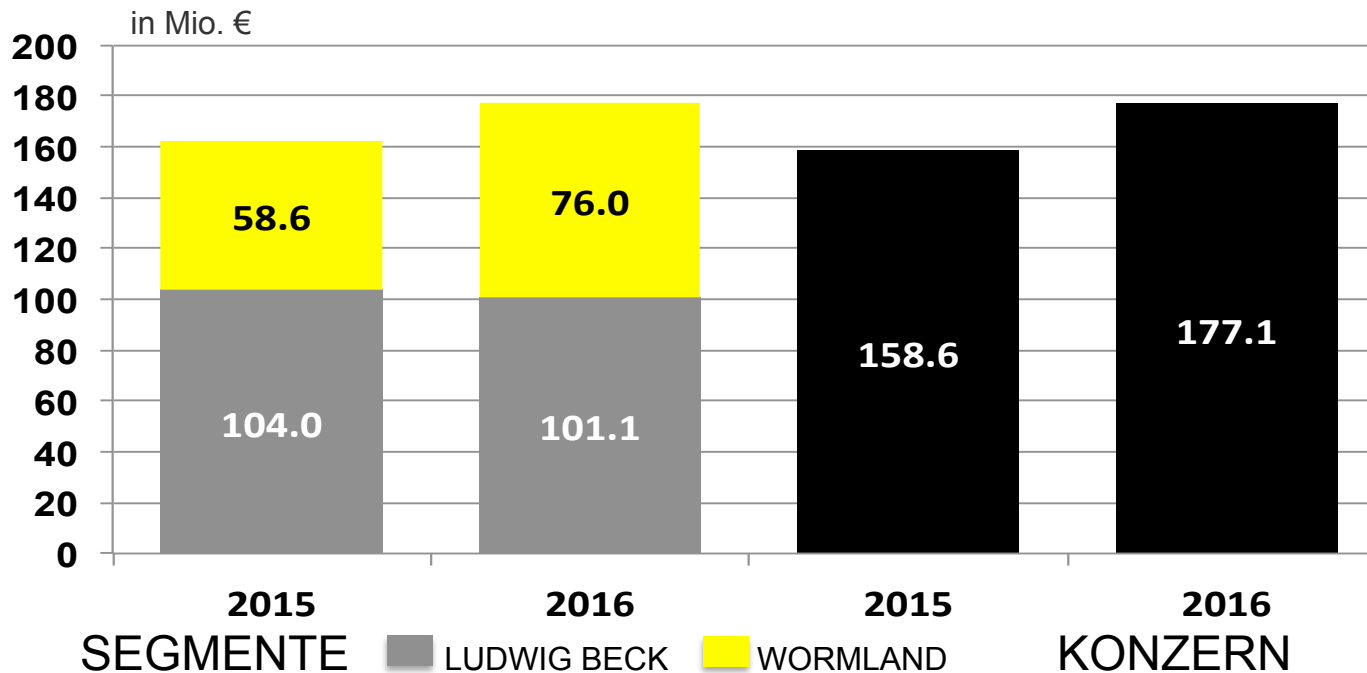
# UNTERNEHMENSSTRUKTUR





# UMSATZENTWICKLUNG

LUDWIG BECK STEIGERT UMSATZ AUF 177,1 Mio. €



Segment LUDWIG BECK: ./ 2,7%

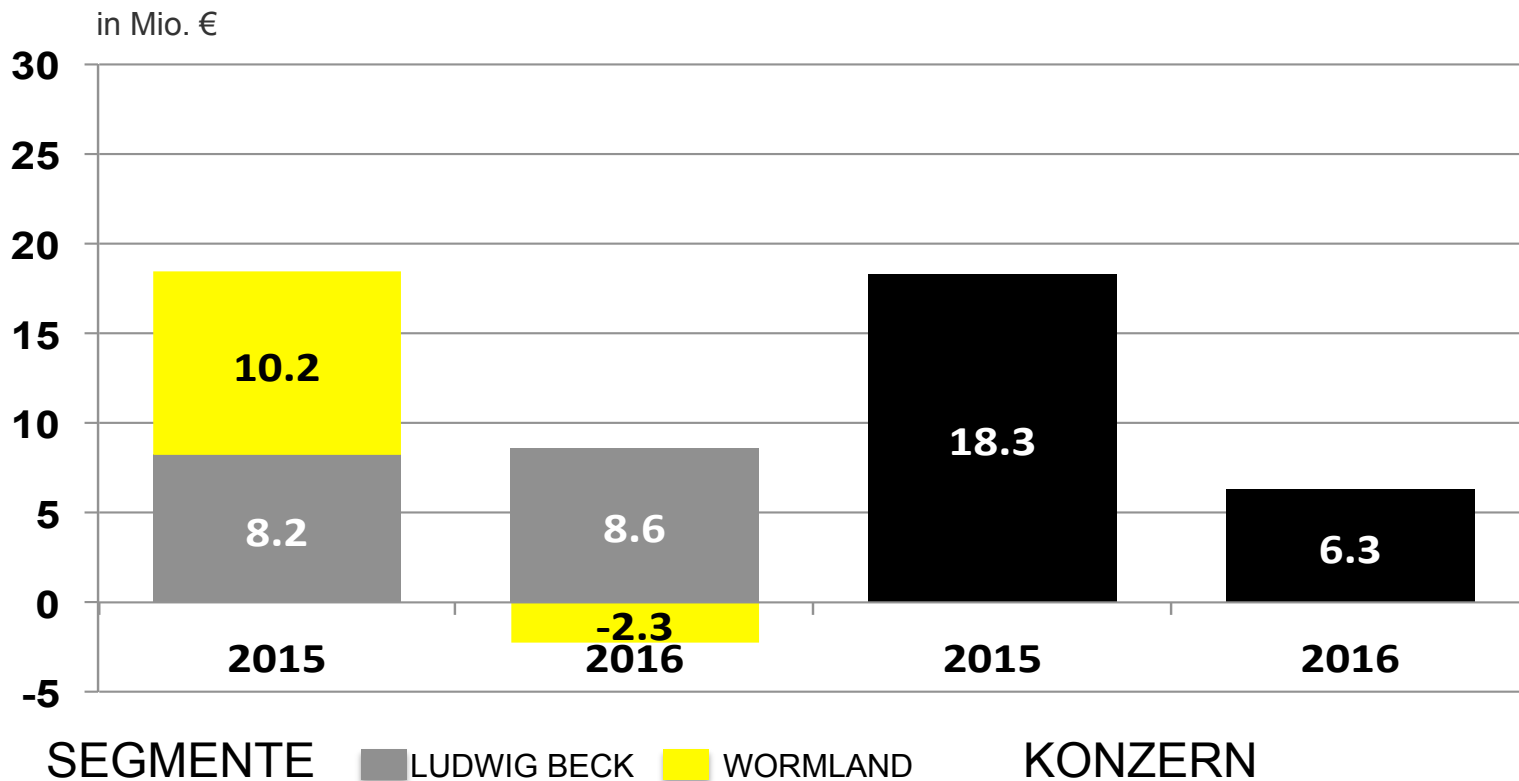
Segment WORMLAND: nicht vergleichbar

LUDWIG BECK

seit 1861

# BETRIEBSERGEBNIS (EBIT)

2015 DURCH SONDERERTRÄGE VON 9,8 MIO. € NICHT VERGLEICHBAR



LUDWIG BECK

seit 1861

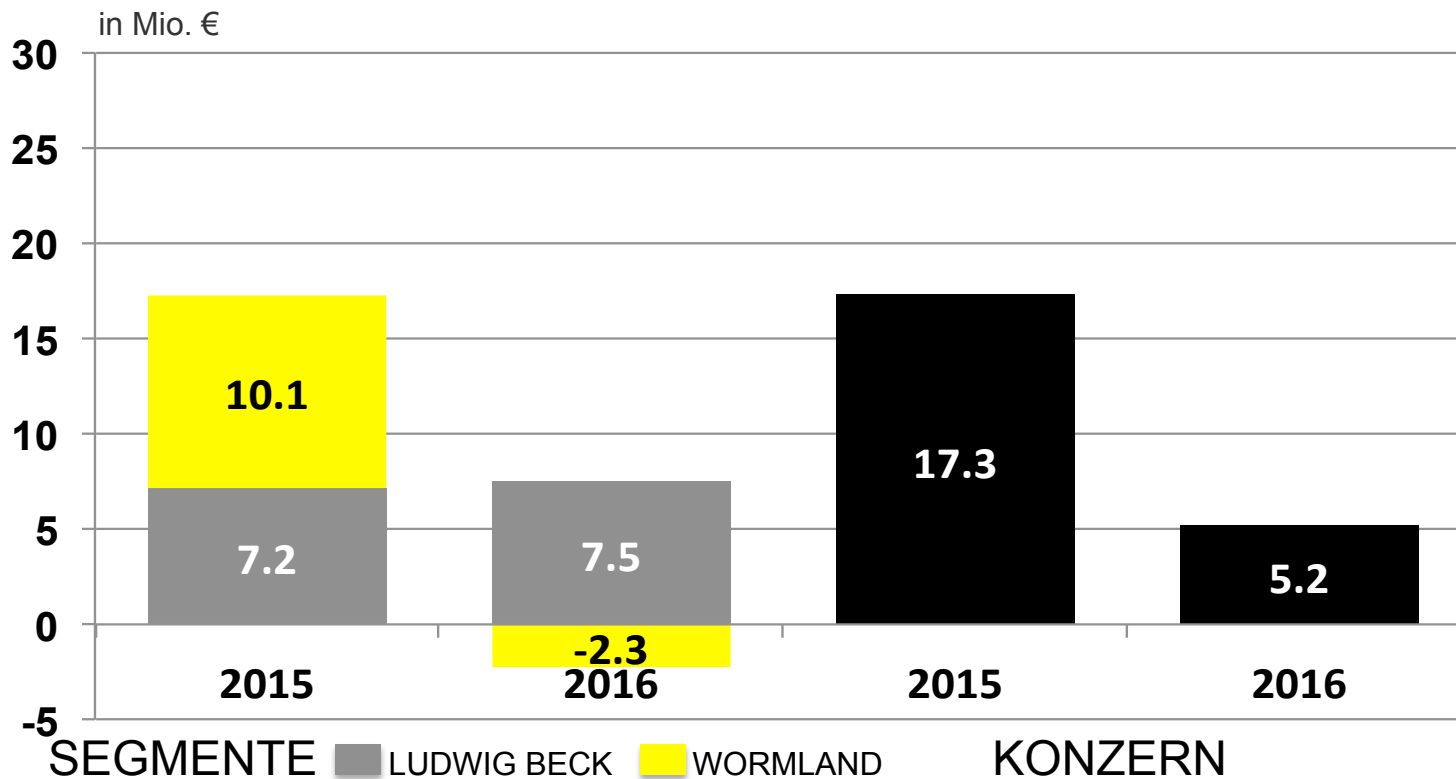
# KONZERNERGEBNIS

IN MIO. €	2016	2015	VERÄNDERUNG %
EBIT	6,3	18,3	-65.4
Finanzergebnis	-1,1	-1,1	6,3*
EBT	5,2	17,3	-69,8

\* Aufgrund Rundungen

# ERGEBNIS VOR STEUERN

AUCH DAS ERGEBNIS 2016 IST STARK DURCH WORMLAND BEEINFLUSST



LUDWIG BECK

seit 1861

# KONZERNERGEBNIS

IN MIO. €	2016	2015	VERÄNDERUNG %
EBT	5,2	17,3	-69,8
Ertragssteuern	2,3	2,1	12,1
Konzernjahres- überschuss	2,9	15,2	-81,0

Da es sich bei dem Ertrag in Höhe von 9,8 Mio. € aus der Erstkonsolidierung der WORMLAND Unternehmensgruppe um einen reinen Konzernertrag handelt, fielen im Jahr 2015 für diesen Sondereffekt keine Steuern an.

LUDWIG BECK

seit 1861

# LUDWIG BECK AG

## VORSCHLAG ZUR VERWENDUNG DES BILANZGEWINNS

Jahresüberschuss	2.884 T€
Einstellung in andere Gewinnrücklagen	442 T€
<hr/>	
Bilanzgewinn (LUDWIG BECK AG)	2.402 T€
Dividende 0,65 € pro Stückaktie	2.402 T€

Vorstand und Aufsichtsrat werden auf der Hauptversammlung am 23. Mai 2017 die Zahlung einer Dividende je Aktie in Höhe von 0,65 € vorschlagen. Bezogen auf das Segment LUDWIG BECK im Konzern beträgt die Ausschüttungsquote 47%.

LUDWIG BECK

seit 1861

# KONZERNBILANZ

IN MIO. €

AKTIVA	31.12. 2016	31.12. 2015	PASSIVA	31.12. 2016	31.12. 2015
Langfristige Vermögenswerte	106,5	105,2	Eigenkapital	79,0	79,4
Kurzfristige Vermögenswerte	27,5	26,7	Langfristige Verbindlichkeiten	32,4	36,9
<b>Summe</b>	<b>134,0</b>	<b>131,9</b>	Kurzfristige Verbindlichkeiten	22,7	15,7
			<b>Summe</b>	<b>134,0</b>	<b>131,9</b>

Immobilien im Wert von ca. 80 Mio. € prägen das Bilanzbild.  
Eigenkapitalquote liegt bei rund 60%.

LUDWIG BECK

seit 1861



# 3. AKTIENDATEN

*Auf einen Blick*

AKTIENSTAMMDATEN

AKTIENKURSENTWICKLUNG

AKTIONÄRSSTRUKTUR



# AKTIENSTAMMDATEN

## ECKDATEN IM ÜBERBLICK

ISIN	DE0005199905
WKN	519990
Börsenkürzel	ECK
Branche	Einzelhandel
Zulassungssegment	Prime Standard
Anzahl der Aktien	3.695.000
Marktkapitalisierung (31.12.2016)	105,3 Mio. €
Handelsplätze	Frankfurt/M., Stuttgart, München, Düsseldorf, Berlin/Bremen, Hamburg, XETRA
Jahresendkurs	28,50 €
Höchstkurs (19.04.2016)	35,02 €
Tiefstkurs (09.02.2016)	27,01 €
Designated Sponsor	DZ Bank

LUDWIG BECK

seit 1861

# AKTIENKURSENTWICKLUNG



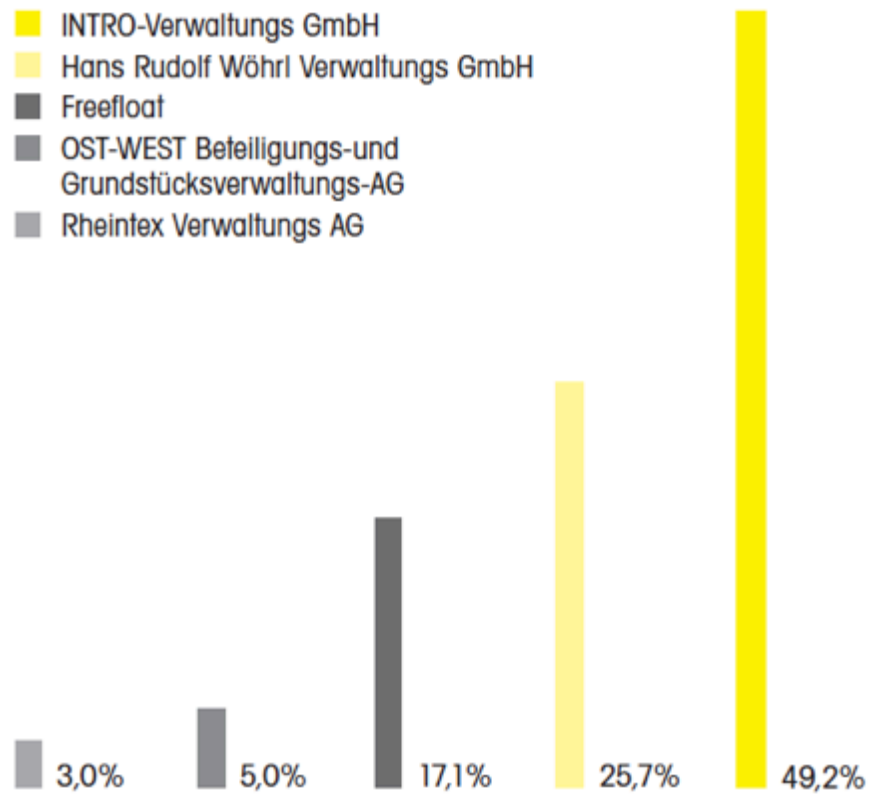
Die LUDWIG BECK Aktie entwickelte sich 2016 neutral und schloss im im mit einem Jahresendkurs von 28,50 € (Schlusskurs 2015: 28,85 €).

LUDWIG BECK

seit 1861

# AKTIONÄRSSTRUKTUR

LUDWIG BECK AG HAT CA. 2.200 AKTIONÄRE.



LUDWIG BECK

seit 1861

zum 31. Dezember 2016



## 4. AUSBLICK

*Auf einen Blick*

AUSBLICK

# AUSBLICK 2017

## WELTKONJUNKTUREN BEREITEN SORGEN

- Schwächelnde chinesische Wirtschaft, eine in den Schwellenländern unbefriedigende Konjunktur sowie die Folgen der Flüchtlingskrise führen zu einer Prognose von einem weltweiten Wachstum von 3,5% aus.
- Gemeinschaftsdiagnose der großen Wirtschaftsinstitute und der Bundesregierung nennt für 2017 eine Wachstumsrate von nur 1,4%.
- Trump-Bewegung „America first“ Auswirkungen sind derzeit noch nicht einzuschätzen.
- Händler rechnen mit Verschlechterung der Kaufneigung. Auch die Wettbewerbssituation und die politischen Rahmenbedingungen beurteilt man negativ. Mitarbeiterqualifizierung sei das beherrschende Thema des Jahres.
- Terrorauswirkungen auf den Tourismus: werden Großstädte darunter leiden?

LUDWIG BECK

seit 1861

# AUSBLICK 2017

## LOKALE BEDINGUNGEN

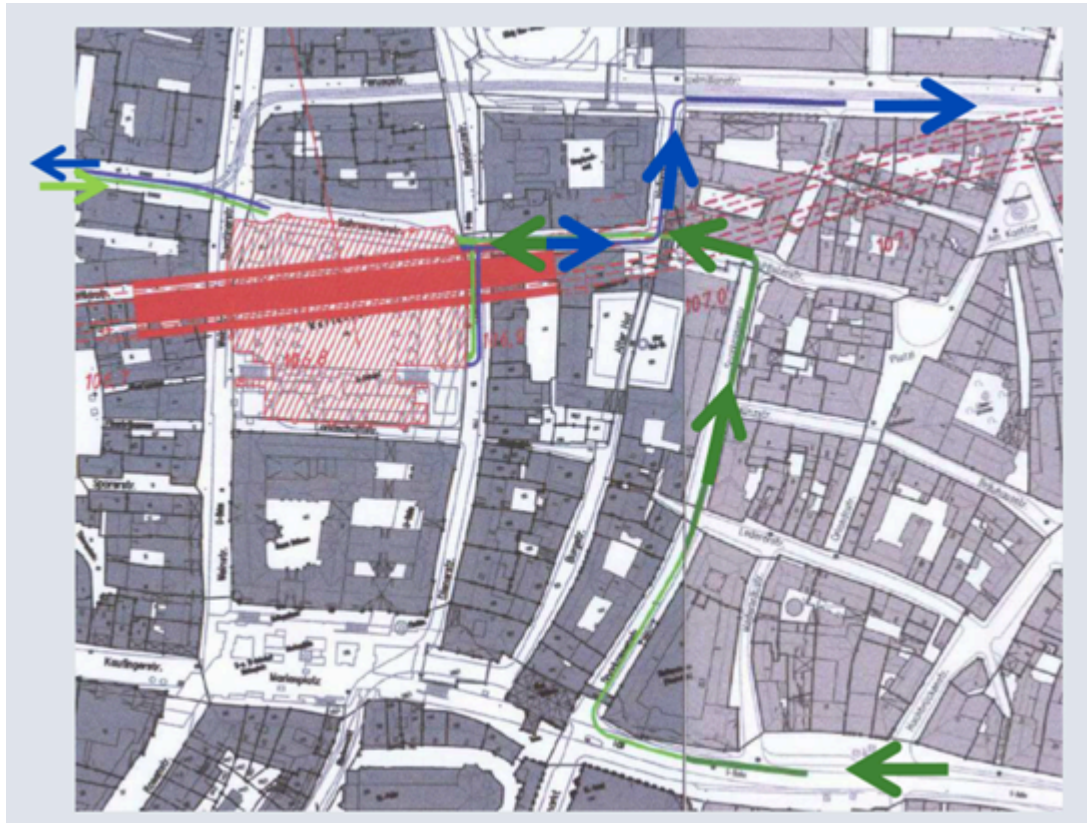
- Einwohnerzahlen in München steigen weiter  
(Quelle Münchner Jahreswirtschaftsbericht)
  - 2015 – 1,5 Mio.
  - 2018 – 1,6 Mio.
  - 2028 – 1,7 Mio.
- Großbaustelle 2. S-Bahn-Röhre – Zeitraum: 2017 – 2026

LUDWIG BECK

seit 1861

# AUSBLICK 2017

## BAU 2. S-BAHN-RÖHRE



LUDWIG BECK

seit 1861

# AUSBLICK 2017

## LOKALE BEDINGUNGEN

- Einwohnerzahlen in München steigen weiter (Quelle Münchner Jahreswirtschaftsbericht)
  - 2015 – 1,5 Mio.
  - 2018 – 1,6 Mio.
  - 2028 – 1,7 Mio.
- Großbaustelle 2. S-Bahn-Röhre – Zeitraum: 2017 – 2026

LUDWIG BECK strebt auch für 2017 wirtschaftliche Beständigkeit bei einer „Seitwärtsentwicklung“ an.

LUDWIG BECK

seit 1861



# AUSBLICK 2017

## FAZIT FÜR DEN LUDWIG BECK KONZERN

- LUDWIG BECK: Ertragsniveau soll auch unter widrigen Verhältnissen stabil gehalten werden.
- WORMLAND: Restrukturierung von WORMLAND soll 2017 in einem geringeren Verlust münden (vor Sonderkosten).
- KONZERN: Umsatzeinschätzung auf Konzernebene von 170 – 180 Mio. € sowie ein EBIT von ca. 4 – 6 Mio. € erwartet.
- ALLGEMEIN: Konservative Bilanzpolitik wird beibehalten.

Die Entwicklung von LUDWIG BECK basiert auf einer soliden Grundlage. Nachhaltiges Wachstum erfolgt auf dieser Grundlage.



HERZLICHEN DANK FÜR IHRE  
AUFMERKSAMKEIT!

IHR LUDWIG BECK VORSTAND

LUDWIG BECK

*seit 1861*