

# Herzlich Willkommen

Virtuelle Hauptversammlung

31. Mai 2022

LUDWIG BECK  
  
SEIT 1861



# RAHMENBEDINGUNGEN



# RAHMENBEDINGUNGEN 2021

## Gesamtwirtschaft

- Weltwirtschaft stand 2021 ebenfalls ganz im Zeichen der Corona-Pandemie
- Gedämpfter Aufschwung der Weltkonjunktur
- Deutlich gestiegene Rohstoffpreise, Liefer- und Materialengpässe
- Lt. Angaben des Statistischen Bundesamts stieg das Bruttoinlandsprodukt (BIP) um 2,7% (2020: -4,9%)
- Inflationsrate +3,1%



# RAHMENBEDINGUNGEN 2021

## Gesamtwirtschaft und Branche

- Textilbranche weiterhin mit am stärksten von der Pandemie betroffen
- Start mit Lockdown - 56 Verkaufstage weniger für den Modehandel / Umsatzverlust -12%
- Online-Handel hat stark von der Schließung des stationären Handels profitiert



# RAHMENBEDINGUNGEN 2021

## Gesamtwirtschaft und Branche

- Änderung des Kaufverhaltens von über 80% der Konsumenten
  - generell Frequenzrückgang in den Innenstädten
  - Onlineshopping, Social Commerce und Live-Video Shopping spielen eine immer größere Rolle
- Tourismus sehr moderat
- München: Ausfall Messen, Oktoberfest, Weihnachtsmärkte



# KAUFHAUS DER SINNE

## STATIONÄR

- LUDWIG BECK „Kaufhaus der Sinne“ am Marienplatz mit Beauty in den FÜNF HÖFEN

## ONLINE

- [www.ludwigbeck.de](http://www.ludwigbeck.de) Beauty- und Kosmetiksortiment stetige Erweiterung um Textilsortiment, Lederwaren, Papeterie, Geschenke



# Rückblick 2020 / 2021

- Facelift Wäscheabteilung, 1. OG / 2020
- Umbau Damentrend, 1. OG / 2021
- Neubau ServiceCounter, 5. OG / 2021
- Ausbau Personal Shopping-Bereich, 5. OG / 2021



# AUSBLICK 2022

- Eröffnung Schuh-Fläche THOMAS, 4. OG / 12.02.2022





# THOMAS Schuhe

Eröffnung 12.02.2022





# THOMAS Schuhe

Eröffnung 12.02.2022





# AUSBLICK 2022

- Eröffnung Schuh-Fläche THOMAS, 4. OG / 12.02.2022
- Umbau Trachtenabteilung (500 qm), 4. OG / 31.03.2022



# Trachtenabteilung

Eröffnung 31.03.2022







# Trachtenabteilung

Eröffnung 31.03.2022





# Trachtenabteilung

Eröffnung 31.03.2022





# Trachtenabteilung

Eröffnung 31.03.2022







# Trachtenabteilung

Eröffnung 31.03.2022







# AUSBLICK 2022

- Eröffnung Schuh-Fläche THOMAS, 4. OG / 12.02.2022
- Umbau Trachtenabteilung (500 qm), 4. OG / 31.03.2022
- THOMAS SABO per Ende März geschlossen
- Eröffnung diptyque Boutique / 07.05.2022
- Eröffnung neuer Counter Byredo / 13.05.2022



# diptyque Boutique

Eröffnung 07.05.2022





# diptyque Boutique

Eröffnung 07.05.2022





# diptyque Boutique

Eröffnung 07.05.2022









# Counter Byredo

Eröffnung 13.05.2022





# LUDWIG BECK 2021

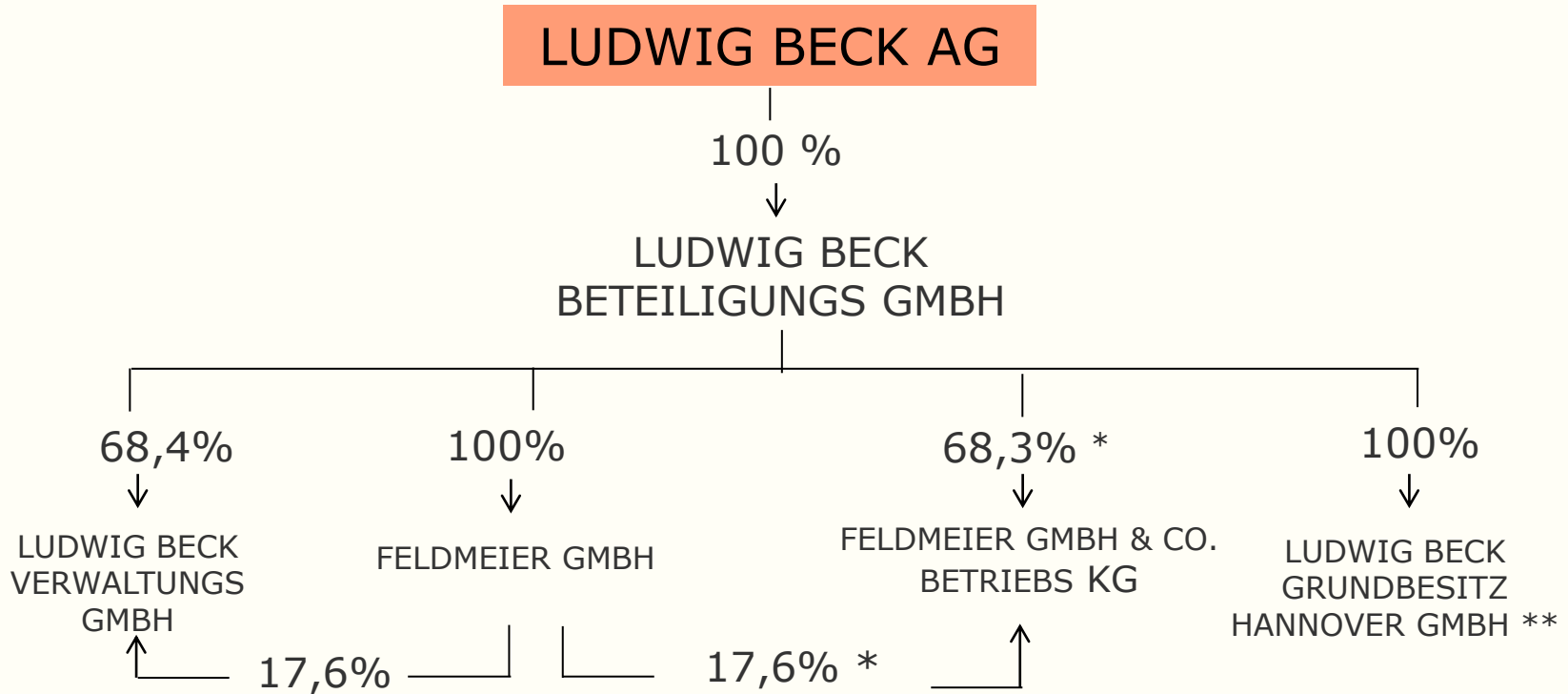
Finanzzahlen



# KENNZAHLEN

- Unternehmensstruktur
- Finanzzahlen 2021
  - Umsatzentwicklung
  - Betriebsergebnis
  - Konzernergebnis
  - Gewinnverteilung
  - Konzernbilanz
  - Liquiditätsstatus
- Aktuelle Zahlen 2022
- Ausblick 2022
- Aktionärsstruktur

# UNTERNEHMENSSTRUKTUR 31.12.2021



\*\* Verschmelzung auf die LB Beteiligungs GmbH geplant

\* gerundet





# LUDWIG BECK AG 2021

## Rahmenbedingungen

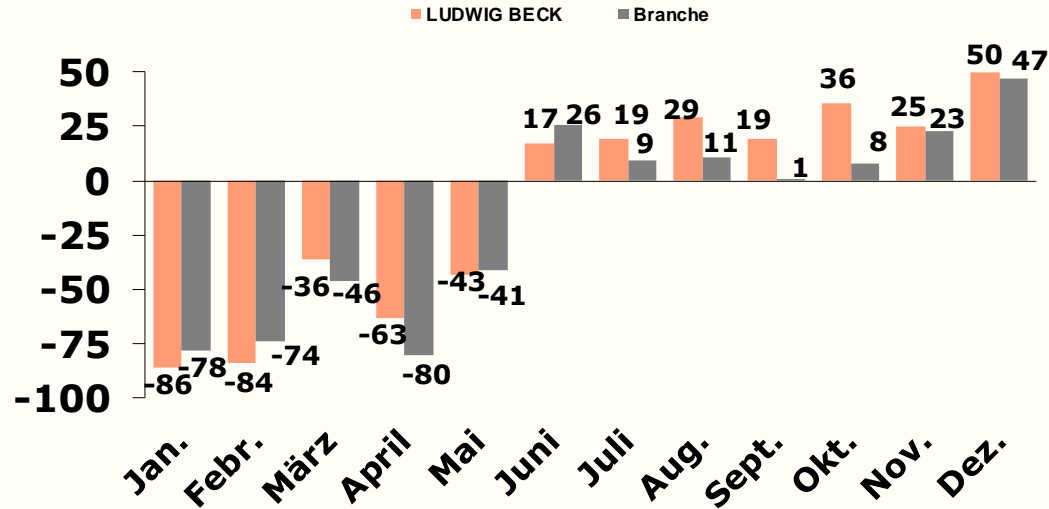
- Lockdown 16.12.2020 – 06.03.2021  
starke Einschränkungen bis Mai, Click&Meet, Click&Meet+Test
- In 2021 56 Verkaufstage geschlossen
- Stammstreckensperrungen
- Städtische Baustellen (Marienhof, Sendlinger Tor, Hauptbahnhof, etc.)
- Frequenz und Umsatz im November mit Auftreten der Omikron-Variante massiv gebremst
- 2-G Regel ab 8. Dezember / Beeinträchtigung des Weihnachtsgeschäftes



# Umsatzentwicklung 2021

stationär Vgl. 2019 / online Vgl. 2020

## LUDWIG BECK MPL vs. Branche



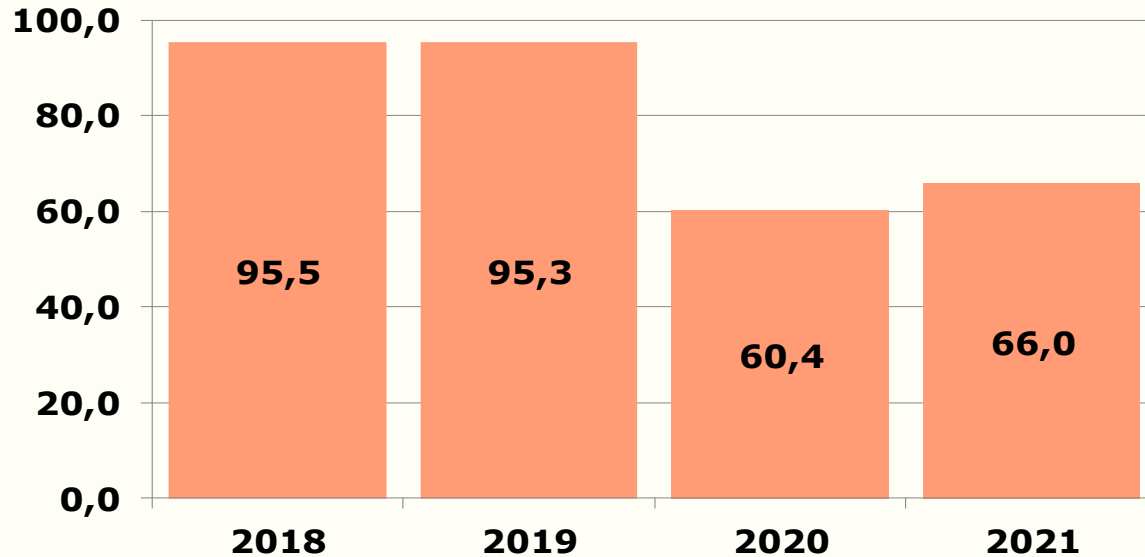
Lockdown bis 06.03.

**Achtung: Zahlen ab Monat Juni Vergleichsbasis 2020 !**



# LUDWIG BECK Konzern 2021

Umsatzentwicklung in Mio. €





# LUDWIG BECK 2021

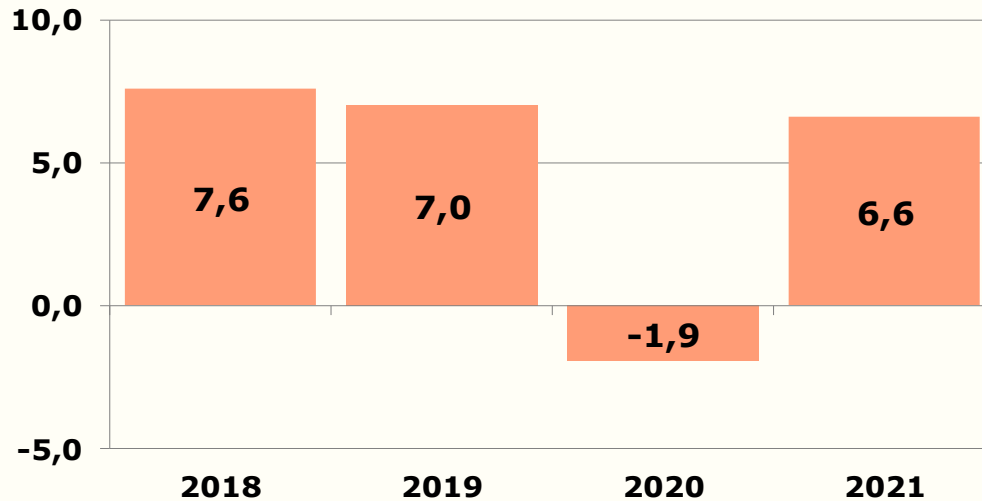
## CORONA-Krise / Gegenmaßnahmen

- Kurzarbeit
- Gehaltsverzicht bei Vorstand und Führungskräften
- Mietverzichte seitens der Vermieter
- Kosteneinsparungen in sämtlichen Bereichen
- Überbrückungshilfe III für November 2020 – Juni 2021  
5,7 Mio. €
- Veräußerung der Immobilien Hannover / 2,3 Mio. € Veräußerungsgewinn



# LUDWIG BECK Konzern 2021

Ergebnis vor Zinsen und Steuern  
(EBIT) in Mio. €





# LUDWIG BECK Konzern 2021

Ergebnis vor Steuern  
(EBT) in Mio. €

	<b>2018</b>	<b>2019</b>	<b>2020</b>	<b>2021</b>
EBIT	7,6	7,0	- 1,9	6,6
Finanzergebnis *	- 0,8	- 2,3	- 2,4	-2,3
EBT	6,9	4,6	- 4,3	4,3

\* Seit 2019 ca. 1,5 Mio. € Zinsaufwand gemäß IFRS 16

EBIT AG	4,1	2,1	-10,4	-0,7
---------	-----	-----	-------	------



# LUDWIG BECK Konzern 2021

Ergebnis nach Steuern (EAT)  
in Mio. €

	<b>2018</b>	<b>2019</b>	<b>2020</b>	<b>2021</b>
EBT	6,9	4,6	- 4,3	4,3
Steuern	- 1,9	- 1,2	+ 2,6	-0,7
EAT LUDWIG BECK	5,0	3,4	- 1,7	3,6



# LUDWIG BECK AG 2021

## Vorschlag zur Verwendung des Bilanzgewinns

Jahresfehlbetrag	- 1,3 Mio. €
Rücklagenveränderung *	1,3 Mio. €

---

Bilanzgewinn (LUDWIG BECK AG)	0 €
-------------------------------	-----

- Die LUDWIG BECK AG verfügte zum 31.12.2021 über 4,7 Mio. € Gewinnrücklagen
- Da der Bilanzgewinn 2021 der LUDWIG BECK AG T€ 0 betrug, schlagen Vorstand und Aufsichtsrat der LUDWIG BECK AG vor, für das Geschäftsjahr 2021 keine Dividende zu zahlen





# LUDWIG BECK Konzern 2021

Konzern-Bilanz in Mio. €

<b>AKTIVA</b>	<b>31.12.2021</b>	<b>31.12.2020</b>	<b>PASSIVA</b>	<b>31.12.2021</b>	<b>31.12.2020</b>
Langfristige Vermögenswerte	151,6	158,5	Eigenkapital	63,0	59,6
Kurzfristige Vermögenswerte	16,6	25,3	Langfristige Verbindlichkeiten	87,0	92,2
			Kurzfristige Verbindlichkeiten	18,2	32,0
			Summe Fremdkapital	105,2	124,2
<b>Summe</b>	<b>168,2</b>	<b>183,8</b>	<b>Summe</b>	<b>168,2</b>	<b>183,8</b>

Die Eigenkapitalquote beträgt 37,4 % (32,4 %)



# LUDWIG BECK Konzern 2021

## Veräußerung Immobilien Hannover

- Veräußerungsgewinn 2,3 Mio. €
- Liquiditätszufluss 6,5 Mio. €  
(davon 2,0 Mio. € Ende Dezember)
- Verschmelzung LB Grundbesitz Hannover GmbH  
auf LB Beteiligungs GmbH geplant 2022



# LUDWIG BECK Konzern 2021

## Kreditlinien

	<b>Linie</b>	<b>Auslastung</b>	<b>Frei</b>
LUDWIG BECK AG KONTOKORRENT	39,0	6,5	32,5
LUDWIG BECK AG Darlehen	12,4	12,4	0,0
	<b>51,4</b>	<b>18,9</b>	<b>32,5</b>
LUDWIG BECK Beteiligungs GmbH	6,1	6,1	0,0
Feldmeier GmbH & Co. Betriebs KG	7,9	7,9	0,0
<b>LUDWIG BECK Konzern</b>	<b>65,4</b>	<b>32,9</b>	<b>32,5</b>



# Aktuelle Zahlen 2022

Konzern-Ertragszahlen 30.04.2022 in Mio. €

	<b>per 04.2019</b>	<b>per 04.2020</b>	<b>per 04.2021</b>	<b>per 04.2022</b>
Bruttoumsatz	26,9	16,2	9,5	21,2
Nettorohertrag	10,7	6,0	3,5	8,5
Personalaufwand	5,5	4,7	3,7	4,9
Abschreibungen	2,0	2,1	2,2	2,2
Sonstiger Aufwand / Ertrag	3,0	2,4	2,3	2,2
EBIT	0,2	-3,2	-4,7	-0,8



# Aktuelle Zahlen 2022

Konzernbilanz 30.04.2022 in Mio. €

<b>AKTIVA</b>	<b>30.04.2022</b>	<b>31.12.2021</b>	<b>PASSIVA</b>	<b>30.04.2022</b>	<b>31.12.2021</b>
Langfristige Vermögenswerte	151,2	151,6	Eigenkapital	62,0	63,0
Kurzfristige Vermögenswerte	19,2	16,6	Langfristige Verbindlichkeiten	85,7	87,0
			Kurzfristige Verbindlichkeiten	22,7	18,2
			Summe Fremdkapital	108,4	105,2
<b>Summe</b>	<b>170,4</b>	<b>168,2</b>	<b>Summe</b>	<b>170,4</b>	<b>168,2</b>

Die Eigenkapitalquote beträgt 36,4 % (37,4 %)



# Aktuelle Zahlen 2022

Kreditlinien 30.04.2022 in Mio. €

	<b>Linie</b>	<b>Auslastung</b>	<b>Frei</b>
LUDWIG BECK AG Kontokorrent	39,0	10,5	28,5
LUDWIG BECK AG Darlehen	12,2	12,2	0,0
LUDWIG BECK Beteiligungs GmbH	6,0	6,0	0,0
Feldmeier GmbH & Co. Betriebs KG	7,9	7,9	0,0
<b>LUDWIG BECK Konzern</b>	<b>65,1</b>	<b>36,6</b>	<b>28,5</b>



# AUSBLICK 2022

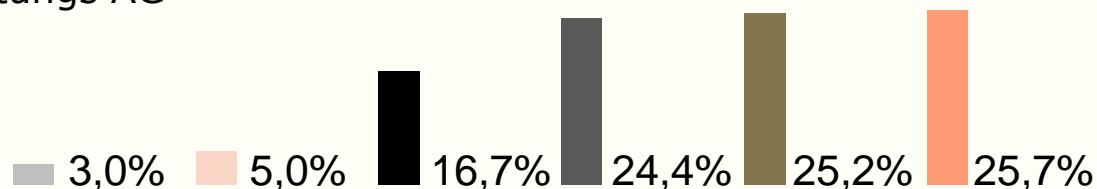
- Bei einem sich normalisierenden Geschäftsverlauf geht das Management von LUDWIG BECK von einem Bruttowarenumsatz zwischen 85 und 88 Mio. € sowie einem leicht positiven Ergebnis vor Steuern (EBT) auf Konzernebene aus
- Voraussetzung:  
Keine Einschränkungen in Innenstädten wie Lockdowns, 2G-Regelungen, Sperrstunden oder Zugangsbeschränkungen
- Weiterer Unsicherheitsfaktor:  
Derzeit unbestimmbare wirtschaftliche Folgen des Krieges in der Ukraine



# AKTIONÄRSSTRUKTUR

Aktionärsstruktur ist geprägt von drei Großaktionären

- Christian Rudolf Greiner Verwaltungs GmbH
- INTRO Verwaltungs GmbH
- BG Heppenheim Grundstücks GmbH
- Freefloat \*
- OST-WEST Beteiligungs- und Grundstücksverwaltungs-AG
- Rheintex Verwaltungs AG



\* Da Stimmrechte erst beim Erreichen der Schwellenwerte gemeldet werden, kann der Freefloat der Gesellschaft lediglich als Schätzwert angegeben werden.

Stand August 2021





# LUDWIG BECK 2022

**Nachhaltige Rückführung von LUDWIG BECK  
in die Gewinnzone  
damit Sicherung des Konzerns sowie der Arbeitsplätze**

VIELEN DANK

LUDWIG BECK



SEIT 1861